





Webconférence du 1^{er} juin 2023



Transport combiné rail-route : continuation de la dynamique en 2022



	2021	2022
Trains-kilomètres (en millions)	19,1	20,6
Tonnes-Kilomètres brutes (en milliards)	23	25,2
Tonnage brut moyen (par train)	1 341	1 391

+7,9%

Forte hausse de la production TCRR des OTC

+9,4%

Forte hausse des volumes TCRR transportés

+4,1%

Hausse des tonnages moyens : des trains un peu plus remplis et/ou un peu plus lourds ?

Transport combiné fleuve-route : la dynamique du transport fluvial



	2021	2022
EVP transportées	582 946	605 414
Voyages	9 297	9 902
EVP / voyages	62,7	61,1

+3,85%


Hausse des volumes

+6,5%

Hausse des voyages

Remplissage : à surveiller

Vers un triplement du TCRR en 10 ans ?



Un enjeu stratégique pour la stratégie bas carbone...

Triplement du volume en 10 ans = 12% croissance annuelle moyenne
Croissance de 60% dès 2027 si plan d'actions (rapport Altermind)
En 2030, si triplement : 2 millions de tCO₂ économisées / an



...qui ne sera rempli qu'à 3 conditions :

Engagement de l'Etat dans la durée
Engagement de SNCF Réseau
Engagement de la profession et des chargeurs